

REMINDERS




Tuesday, Aug. 4th
10:00-11:30 AM:
Participant Orientation

Tuesday, Aug. 4th
10:00-2:30 PM:
Participant Orientation

Wednesday, Aug. 5th
 Material Pick-Up

Wednesday, Aug. 6th
 First Day of School

Every Night
 Read for 20 Minutes or tell
 favorite stories



AUGUST

SUN	MON	TUE	WED	THU	FRI	SAT
						 1
2	3	4	5	6 First Day of School! Log into your classroom	7 Talk about any strong feelings you had about getting ready for school. ALT 5	8
9 Draw a picture of your family then name their title: Mom, dad, aunt, cousin, etc. ALT 1 & SED 1	10 Pretend to be a character from a book or movie. Describe what your character is doing LLD 1 .	11 Draw your name in the dirt or sand.Say the letters of your name. LLD 9 & LLD 10	12 Create an obstacle course using household furniture. Play Floor is Lava Cog 1 &, PD-HLTH 1	13 Have student peel their own banana or orange PD-HLTH 4	14	15
16 Take turns making feeling faces. Identify the feelings by name. SED 2	17 Play a clean up game or set the table with 2-3 step instructions LLD 2	18 Sort the lids of containers by color, then re-sort them by size COG 2	19 Wash hands together while discussing the steps: Rinse, soap, scrub, rinse again. PD-HLTH 6	20 Throw sock balls into an empty laundry basket. Toss, with both hands, then one hand at a time. Cog 1 &, PD-HLTH 3	21	22
23 Water play with a sponge and soapy water. What happens when you squeeze the wet sponge? PD-HLTH 6	24 Take a nature walk Collect items of interest on the walk then share and talk about collections. SED 3 & LLD 4	25 Have child "read" or tell you a familiar short story. LLD 3	26 Count how many windows are in the house COG 3	27 Have student serve themselves at meal time. PD-HLTH 7	28	29
30 Take turns with crayons or markers while coloring together. COG 3	31					

REMINDERS

Martes 4 de agosto

10:00-11:30 AM:

Orientación al participante

Martes 4 de agosto

10:00-2:30 PM:

Orientación al participante

Miércoles 5 de agosto

Día para recojer materiales

Miércoles 6 de agosto

Primer dia de escuela

Cada noche

Leer durante 20 minutos o contar historias favoritas



AGOSTO

SUN	MON	TUE	WED	THU	FRI	SAT
						 1
2	3	4	5	6 ¡Primer dia de escuela! Inicia sesión en tu salón de clases	7 Hable sobre cualquier sentimiento fuerte que haya tenido acerca de prepararse para la escuela. ALT 5	8
9	10 Dibujar una imagen de tu familia entonces nombrar su título: Mamá, papá, tía primo, etc. ALT 1 & SED 1	11 Pretender ser un personaje de un libro o una película. Describe lo que el personaje esta haciendo LLD 1 .	12 Escriba su nombre en la tierra o arena. Diga las letras de su nombre LLD 9 & LLD 10	13 Crea una carrera de obstáculos con muebles domésticos. Jugar :El Piso es lava." Cog 1 &, PD-HLTH 1	14 Haga que el estudiante pele su propio plátano o naranja. PD-HLTH 4	15
16	17 Túrnense para hacer caras de sentimientos. Identifique los sentimientos por su nombre. SED 2	18 Juegue un juego de limpieza o ponga la mesa con instrucciones de 2-3 pasos LLD 2	19 Clasifique las tapas de los contenedores por color y luego vuelva a clasificarlos por tamaño COG 2	20 Lávense las manos juntos mientras discuten los pasos: enjuagar, enjabonar, frotar, enjuagar nuevamente. PD-HLTH 6	21 Lanzar bolas de caletín en una canasta. Tire, con ambas manos, luego una mano a la vez. Cog 1 &, PD-HLTH 3	22
23	24 Jugar con agua con una esponja y agua con jabón. ¿Qué pasa cuando aprietas la esponja húmeda? PD-HLTH 6	25 Da un paseo por la naturaleza. Recolecte artículos de interés en la caminata y luego comparta y hable sobre las colecciones. SED 3 & LLD 4	26 Haga que el niño "lea" o le cuente una historia corta familiar. LLD 3	27 Cuenta cuantas ventanas hay en la casa COG 3	28 Haga que los estudiantes se sirvan ellos mismos a la hora de comer. PD-HLTH 7	29
30	31 Túrnense con crayones o marcadores mientras colorea juntos. COG 3					

